

Wat weet je nu over tekens?

Opstelvak voor fietsers:

- ga in het vak staan;
- kies links, rechts of het midden, voor de richting waar je heen wilt.

Busbaan: fiets nooit op een busbaan.

AHOB en AKI:

- rode lichten en bel: wacht!

AKI:

- witte lichten: er komt geen trein aan.

Onbewaakte overgang:

- kijk altijd zelf heel goed uit!



enkel spoor




dubbel spoor




Komt de arm van de agent op jouw weghelft? Stop dan.


Steekt een agent zijn arm omhoog met zijn handpalm naar voren? Stop allemaal.



Rood licht:
stop.



Geel licht:
stop, behalve
als het echt
niet meer kan.



Groen licht:
doorrijden.

Wat weet je nu over zwaar verkeer?

Fietsen bij vrachtwagens:

- houd je stuur goed vast;
- ga eventueel achter elkaar rijden;
- ga niet voorsorteren op een smalle weg.

Kom niet vlak voor, naast of achter een vrachtwagen.

Gaat een vrachtwagen voor je de bocht om? Blijf dan rechts en ruim erachter.

Haal een vrachtwagen niet links in; hij zwenkt uit.

Wat weet je nu over verkeer en milieu?

Openbaar vervoer is er voor iedereen.

Je moet betalen als je mee wilt.

Passagiers die uitstappen, gaan voor passagiers die instappen.

Houd je aan de 'huisregels' in bus en trein.

Wat weet je nu?

- Elk vervoermiddel heeft voordelen en nadelen.
- Denk zelf na welk vervoermiddel je kiest.
- Probeer rekening te houden met het milieu.